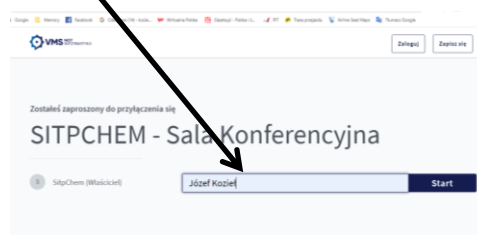
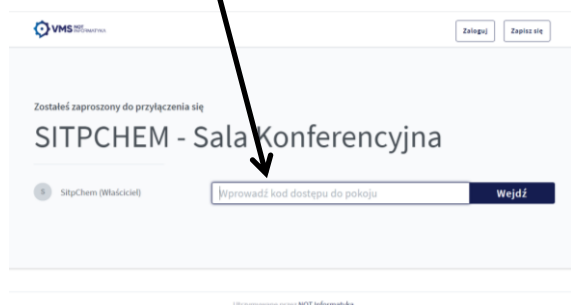


## Platforma narad zdalnych „Sala Konferencyjna SITPChem”.

W celu połączenia się na wykład należy:

1. kliknąć link: <https://vms.enot.pl/b/sit-qgj-smj>

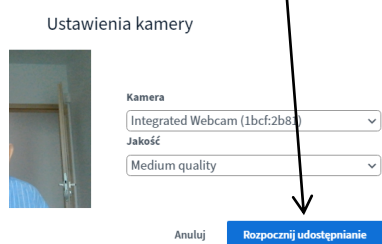
2. Podać kod dostępu: **848190** klik: „Wejdz” a następnie wpisz imię i nazwisko



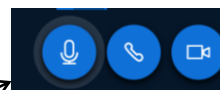
3. Zaznaczyć: „używam mikrofonu”



3. Jeżeli pojawi się ustawienie kamery „Integrated Webcam” – kliknij: „Rozpocznij udostępnianie”



4. Ikony u dołu ekranu: „mikrofon, słuchawki (głośnik), kamera”



W trakcie wykładu należy jednak **wyłączyć mikrofon** - kliknąć ikonę mikrofonu.

**(włączony mikrofon powoduje zakłócenia wykładu !)**

Jeżeli zadaje się pytania lub udział w dyskusji należy ponownie włączyć mikrofon.

Można nie stosować swojej kamery i ją wyłączyć a tylko słuchać (słuchawka jest **włączona**)



**Kliknij  
Wyłącz**

Pozostaw

Kliknij (jeżeli nie używasz kamery)